

Öffentliche Fachtagung

21. April 2010

Längeres gemeinsames Lernen in der sechsjährigen
Primarschule.

Argumente der Erziehungswissenschaft

**Ein Blick über den Tellerrand:
Daten, Fakten und Berichte aus Österreich,
Schweden und Finnland im Vergleich**

Prof. Dr. Angelika PASEKA



Universität Hamburg

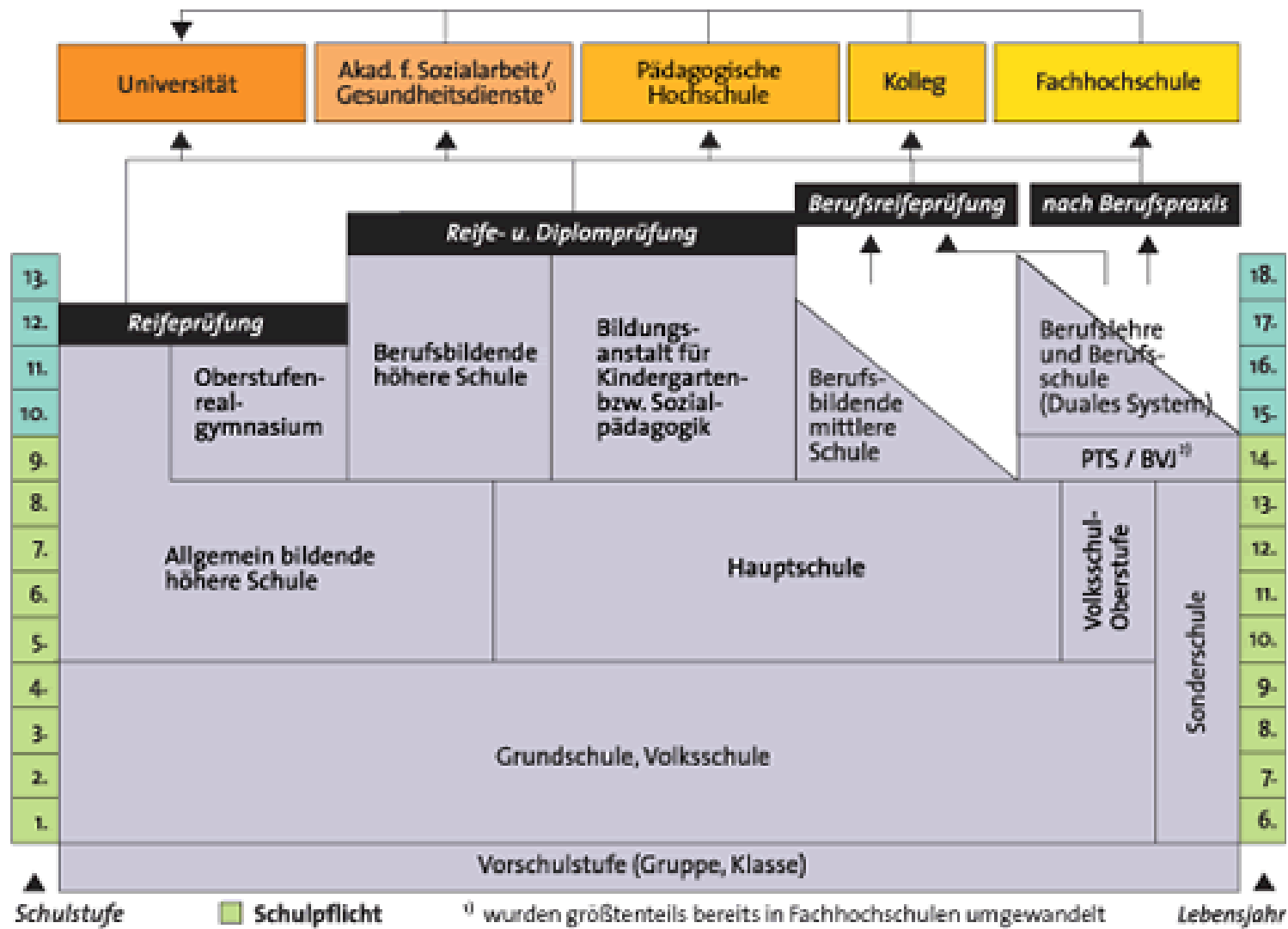
Inhalte

- **Überblick** über das österreichische Schulsystem und Vergleich mit Finnland bzw. Schweden
- **Soziale Ungleichheiten** im österreichischen bzw. deutschen Schulsystem und einige Erklärungsansätze
- Die **strukturellen Rahmenbedingungen** des finnischen bzw. schwedischen Schulsystems

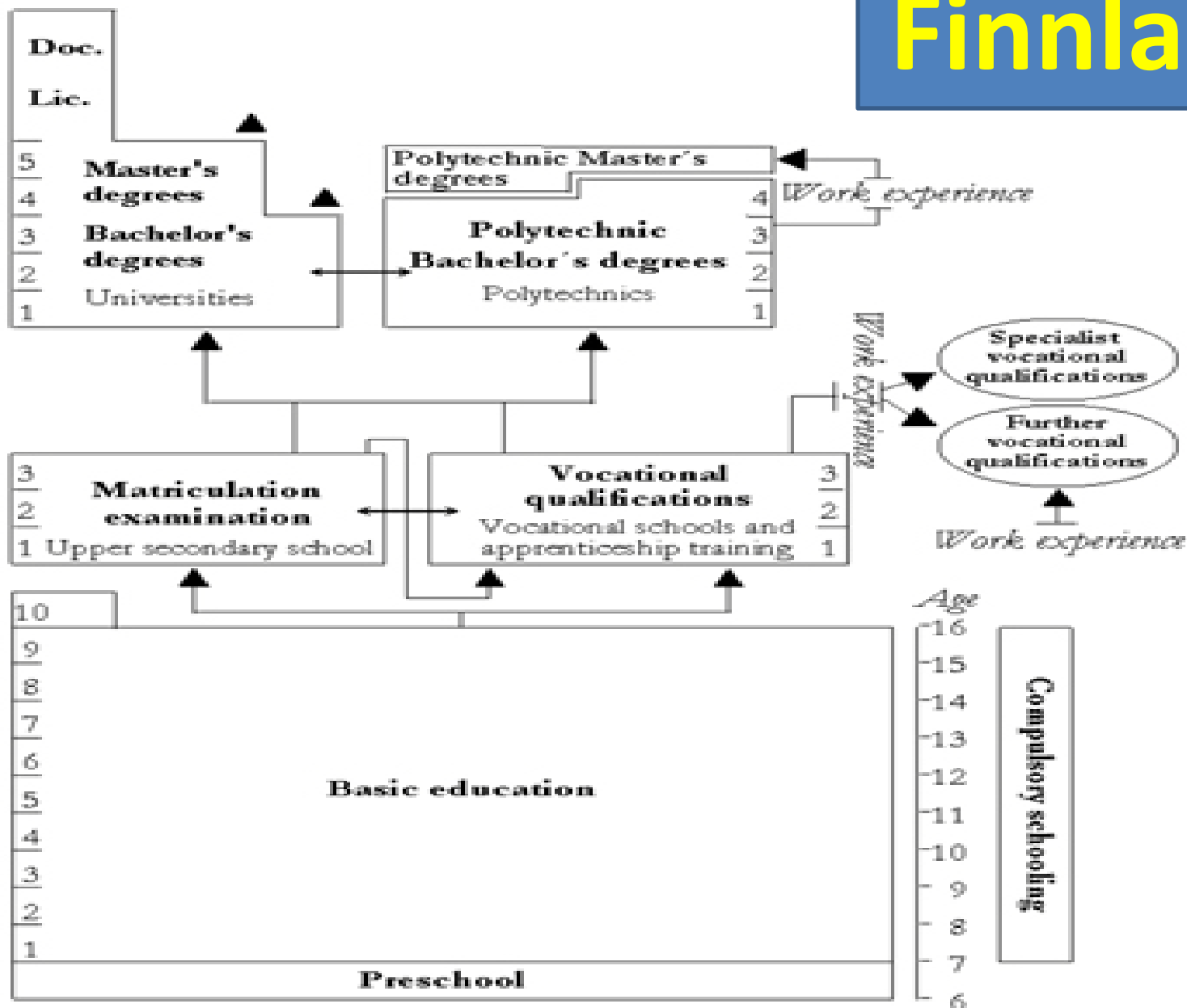
Schulsysteme im Vergleich

- Österreich
- Finnland

Österreich



Finland



Ursachen für die unterschiedlichen Bildungssysteme

Historische Wurzeln

- Österreich: Trennung zwischen Pflichtschule (für das „Volk“ → Volksschulen) und „Gymnasium“ (ehem. Lateinschule) im 19. Jahrhundert bis heute vorhanden
- Finnland: Reorganisation des Schulwesens in den 1970er Jahren

Zum Zusammenhang zwischen sozioökonomischer Herkunft und Leseleistung

Ergebnisse der PISA-Studie 2003

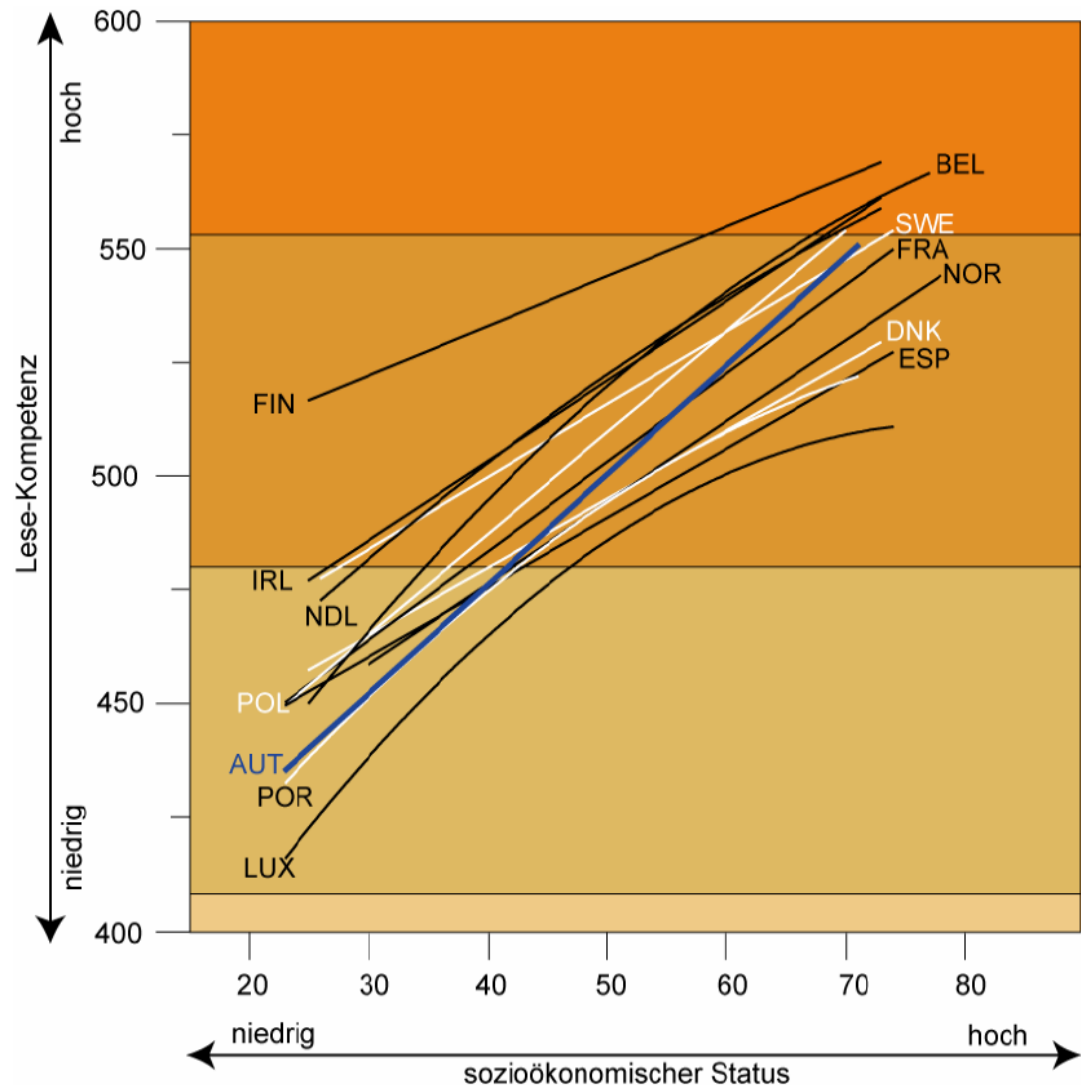
Simone Breit

ZVB – Projektzentrum für Vergleichende Bildungsforschung

Universität Salzburg

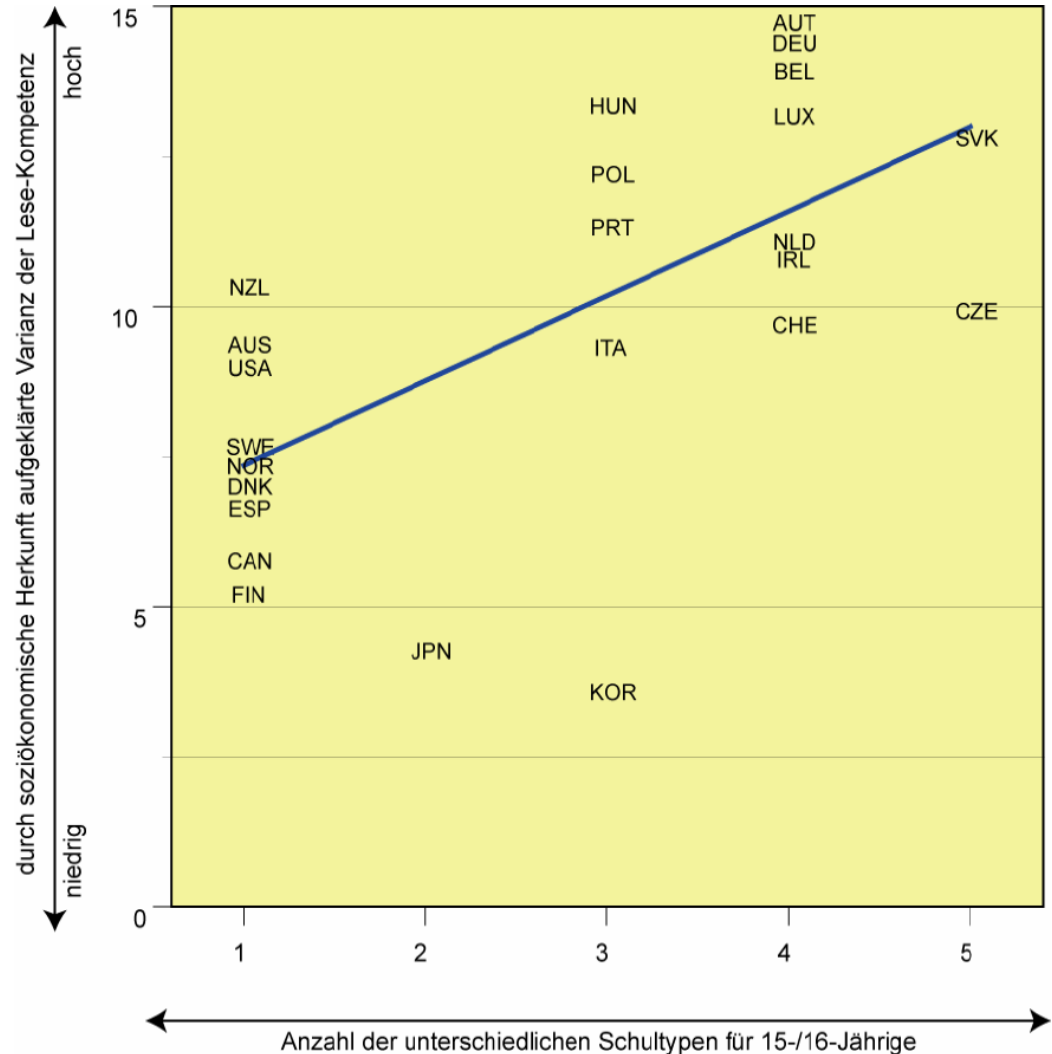
Zusammenhang zwischen sozioökonomischer Herkunft und Lese-Kompetenz: Österreich und europäische Vergleichsländer

Land	Aufgeklärte Varianz
FIN	5,2%
NOR	7,3%
SWE	7,6%
IRL	10,5%
NDL	11,0%
POR	11,3%
FRA	12,0%
POL	12,2%
BEL	13,9%
AUT	14,6%



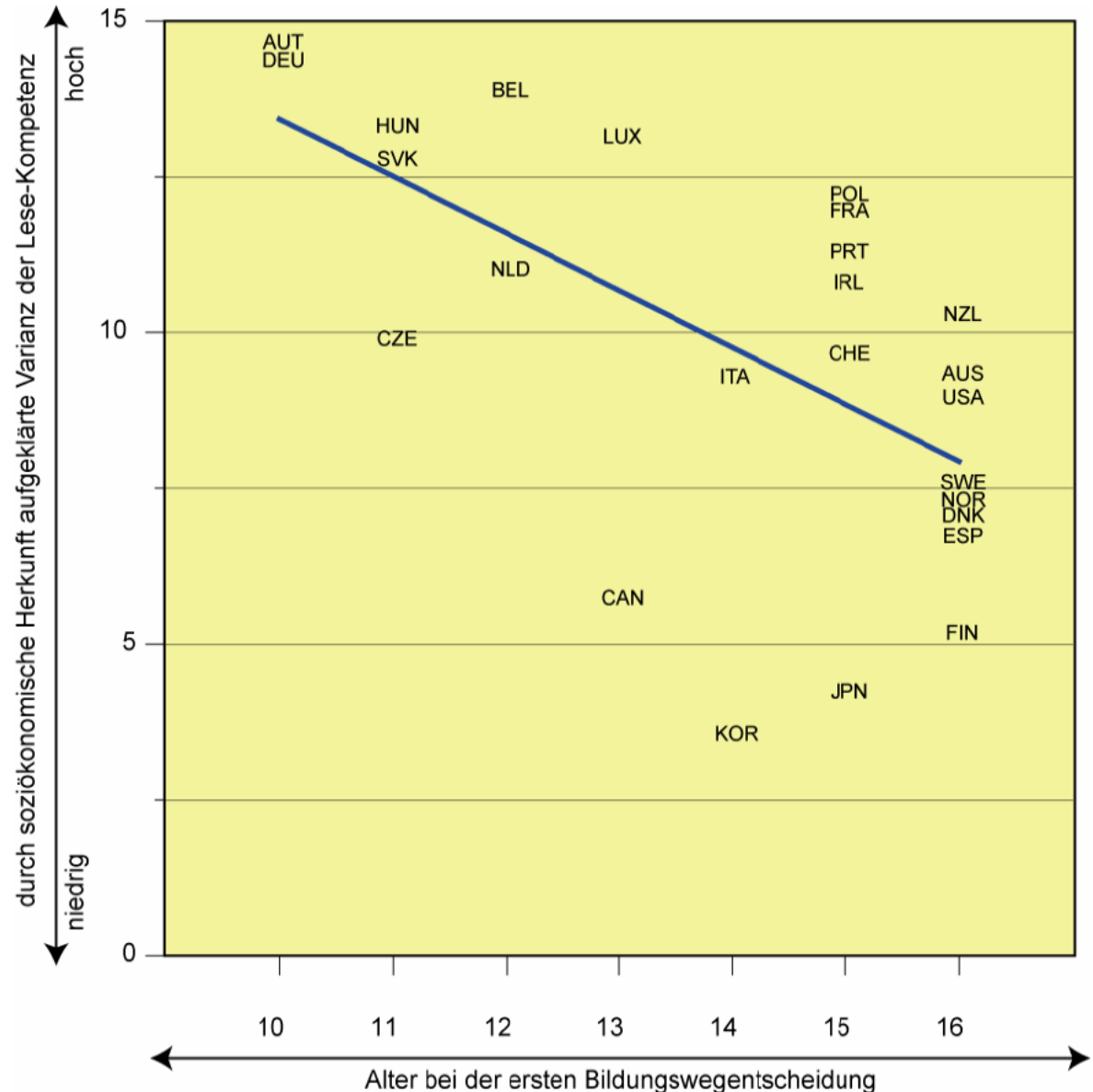
Zusammenhang zw. Leseleistung und Gliederung des Schulsystems

Je **differenzierter** das **Schulsystem** ist, desto **stärker** hängt die Leseleistung der Schüler/innen von ihrer **sozioökonomischen Herkunft** ab.



Alter der ersten Bildungswegentscheidung

Je **früher** die erste **Bildungswegentscheidung** getroffen wird, desto **stärker** hängt die Leseleistung der Schüler/innen von ihrer **sozioökonomischen Herkunft** ab.



Finnland

- Bekenntnis zu Egalität und Demokratie
- Förderkultur statt Selektionskultur
- Gesamtschule und Ganztagsschule
- Professionalität der Lehrer/innen
 - kollegiale Settings, ausgeprägte Reflexions- und Diskurskultur, Ganztagsberuf, starkes Professionsbewusstsein
- Selektive Lehrer/innenausbildung

Bildungsausgaben

Jährliche pro Kopf-Ausgaben in US-Dollar (2006)

Schultype	Österreich	Deutschland	Finnland
Pre-primary Ed.	6.783	5.683	4.544
Primary Education	8.516	5.362	5.899
Lower Secondary Education	10.011	6.632	9.241
Upper Secondary Education	11.205	9.163	6.585
Tertiary Education	15.148	13.016	12.845
All together	10.895	7.925	8.048

aus: Education at a Glance (2009)